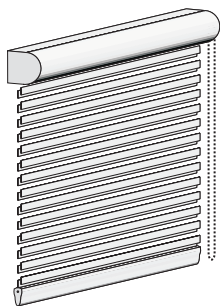


# MAGICO

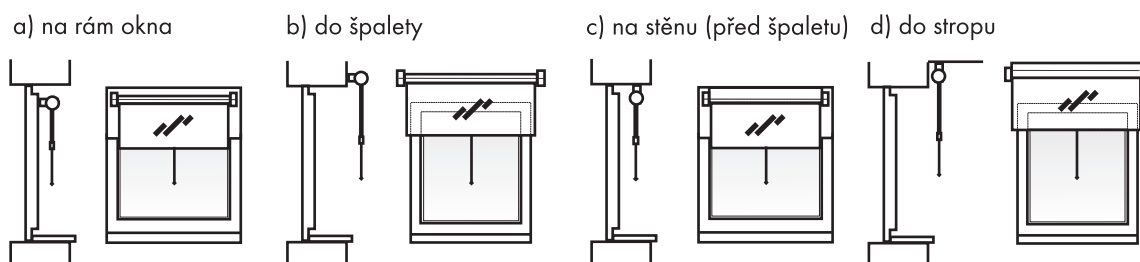
## HORIZONTÁLNÍ ROLETOŽALUZIE



Neustálý vývoj stínicí techniky a poptávka architektů po netradičních formách stínění přispěly ke vzniku jedné z největších zajímavostí posledních let - kombinaci žaluzie a rolety. Výrobek účelně a efektivně kombinuje vlastnosti klasické rolety horizontální žaluzie a dokáže nahradit také záclonu nebo závěs. Pestré stínicí materiály plně vyhoví požadavkům na komfortní zastínění a obohatí interiér o další luxusní prvek. Ovládání se provádí pomocí řetízku.

### Návod na zaměření

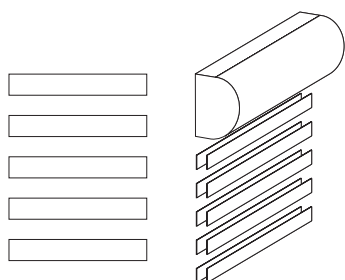
Pro umístění rolety je třeba rozhodnout, který typ rolety zvolíme. Rolety lze umístit několika způsoby a od toho se odvíjí měření.



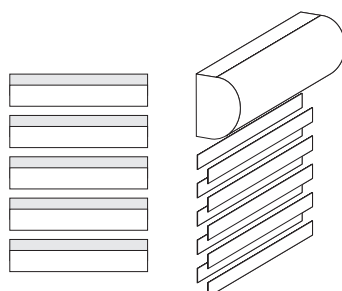
### Fáze poloh výrobku

Zde se můžete podívat na rozfázovaný pohyb roletožaluzie, při jejímž pohybu vzniká k překrývání žaluzií. Tímto způsobem je možno velmi dobře regulovat světlo v interiéru a přitom zachovat velmi vysokou estetickou hodnotu výrobku.

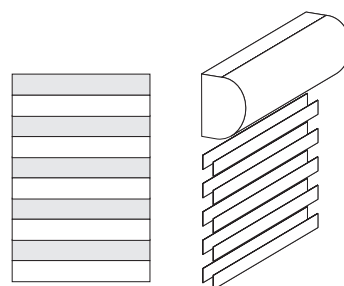
poloha A  
- plně otevřené žaluzie  
- 50% průhled



poloha B  
- částečně otevřené žaluzie  
- 25% průhled



poloha C  
- plně zavřené žaluzie  
- 0% průhled



# MAGICO

## HORIZONTÁLNÍ ROLETOŽALUZIE



---

### Návod na montáž

---

Po obdržení rolety zkontrolujte, zda balení obsahuje veškeré příslušenství, které je přibaleno zvlášť v přiloženém plastovém sáčku (konzole s úchytem).

Montáž provedeme následujícím způsobem:

1. rozměříme umístění konzole cca 20mm od kraje
2. upevníme konzole a šroubujeme montážní úchyty
3. vlastní kazetu roletožaluzie zamáčkneme do úchytů

POZOR: Roleta musí být přimontována ve vodorovné poloze.

---

### Návod na použití

---

Roletožaluzii ovládáme řetízkiem umístěným vlevo či vpravo dle zakázky.

---

### Návod na údržbu

---

Čištění výrobku se provádí vlhkou houbou nebo vertikálním luxováním. Nepoužívejte chemické prostředky, tuky, ostré předměty apod.

---

### Záruka a záruční podmínky

---

Záruka na výrobek je 24 měsíců od data prodeje. Záruku nelze uplatnit na mechanické poškození zapříčiněné nesprávnou manipulací, nevhodnou údržbou nebo chybnou montáží. Záruka se také nevztahuje na ušpinění stínicí textilie, způsobené během používání nebo v průběhu instalace rolety. V případě reklamace bude výrobce požadovat doklad o zaplacení s uvedením data prodeje.

Všechny stínicí textilie mají stálobarevnost dle normy DIN 5. Látky s těmito hodnotami nevykazují při běžném používání změny barev. Drobné odchylky při dlouhodobém používání jsou normálním jevem.